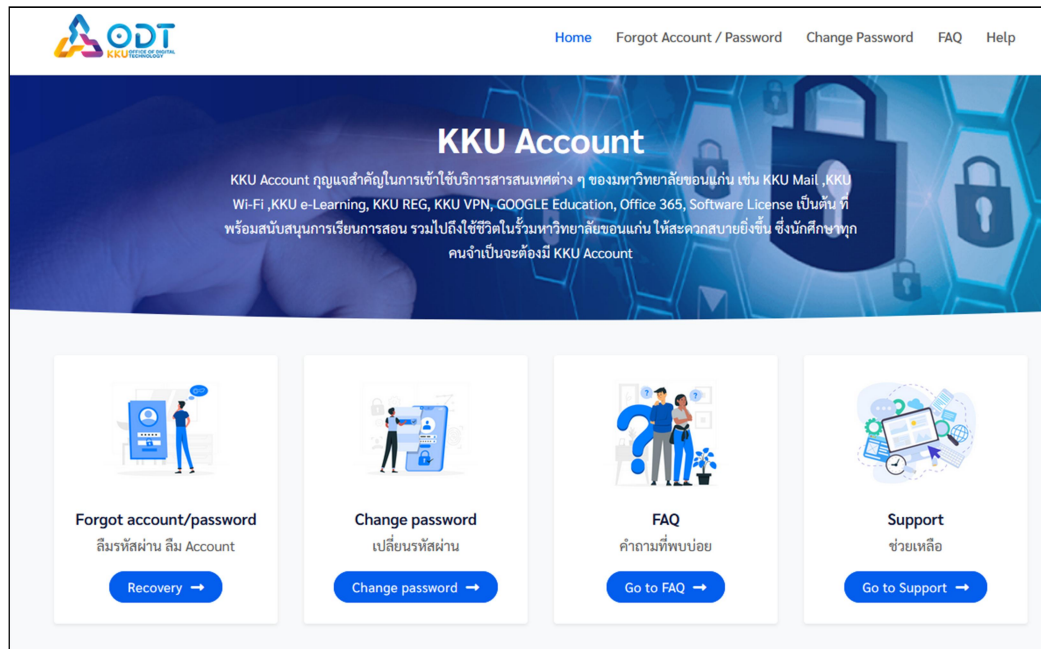


# การใช้งาน Canva Pro สำหรับบุคลากร

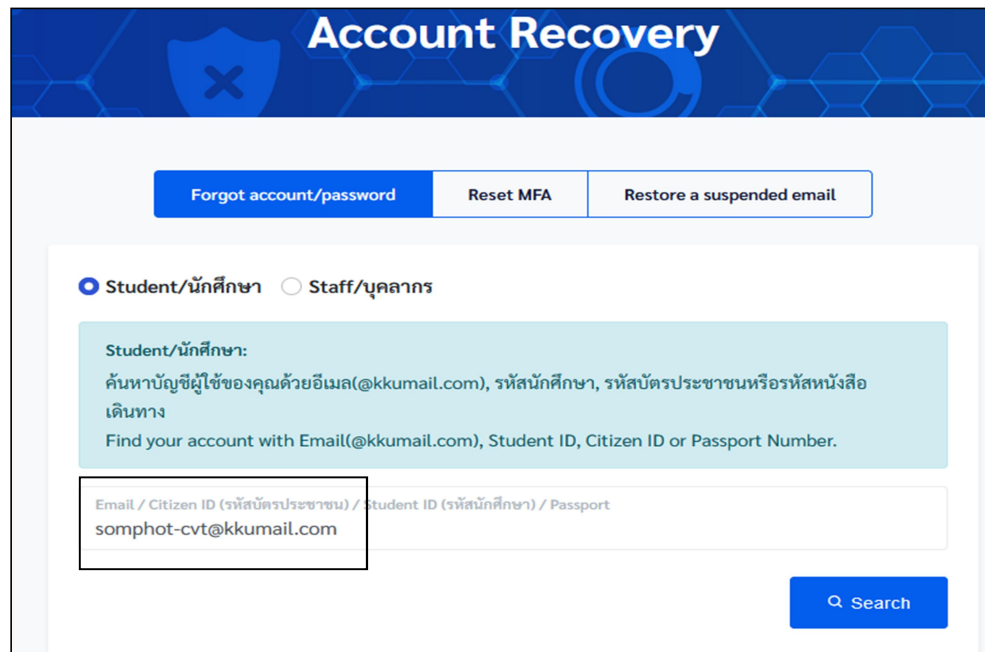
1. ให้ดำเนินการเข้าที่ <https://ssonext.kku.ac.th> แล้วคลิกเลือก Forgot account/password

ลิ้งรหัสผ่าน ลืม Account เพื่อดำเนินการเปลี่ยนรหัสผ่านใหม่



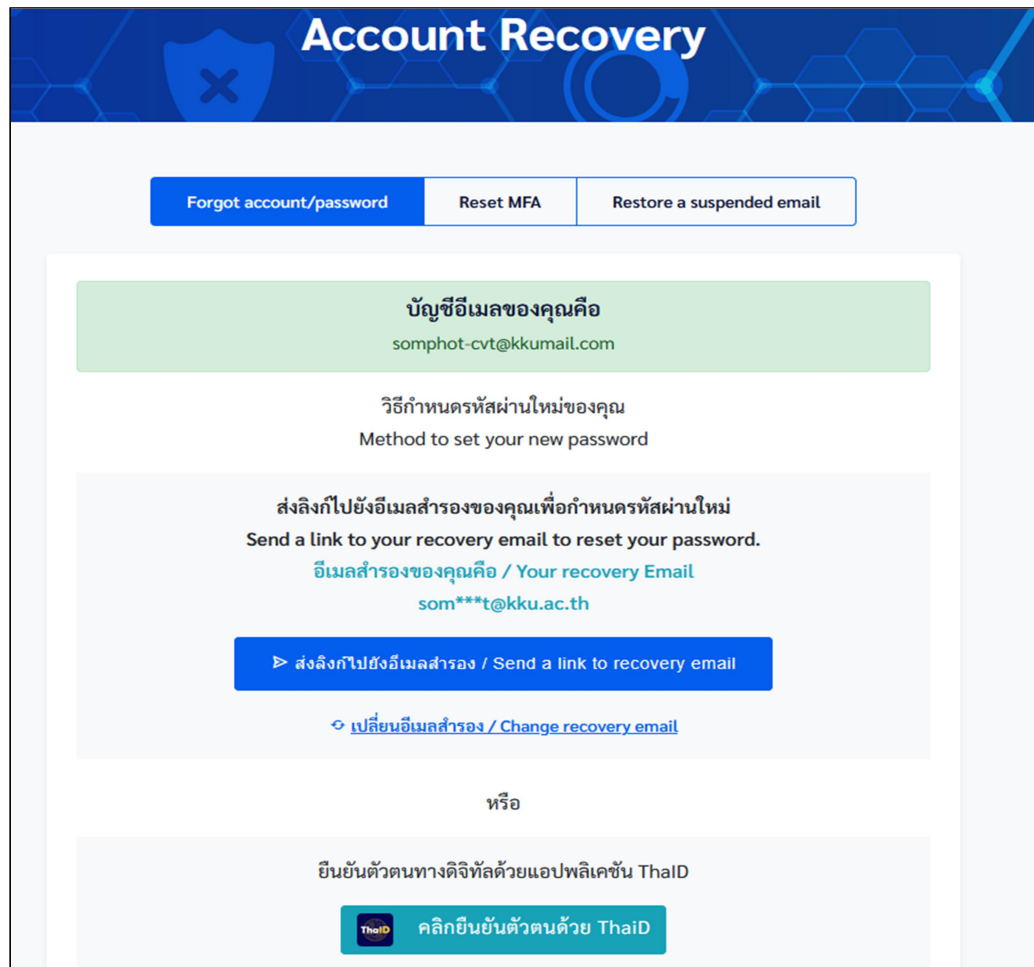
2. จากนั้นจะขึ้นหน้าจอให้กรอกอีเมลล์

3. ให้ดำเนินการกรอกอีเมล ที่ได้รับ [xxxxxxx-cvt@kkumail.com](mailto:xxxxxxx-cvt@kkumail.com) ที่ได้รับจาก <https://i.kku.ac.th> แล้วใส่ในช่องค้นหา



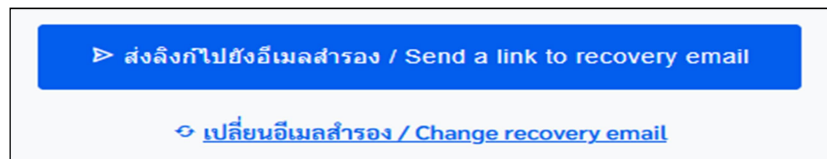
The screenshot shows the 'Account Recovery' page with a blue header. Below the header are three buttons: 'Forgot account/password', 'Reset MFA', and 'Restore a suspended email'. Underneath, there are two radio buttons: 'Student/นักศึกษา' (selected) and 'Staff/บุคลากร'. A light blue box contains the text: 'Student/นักศึกษา: ค้นหาบัญชีผู้ใช้ของคุณด้วยอีเมล(@kkumail.com), รหัสนักศึกษา, รหัสบัตรประชาชนหรือรหัสหนังสือเดินทาง Find your account with Email(@kkumail.com), Student ID, Citizen ID or Passport Number.' Below this is a text input field with the placeholder 'Email / Citizen ID (รหัสบัตรประชาชน) / Student ID (รหัสนักศึกษา) / Passport' and the value 'somphot-cvt@kkumail.com'. A 'Search' button is at the bottom right.

4. หลังคลิกที่ Search แล้วจะปรากฏหน้าจออีเมลที่จะได้รับเมลในการเปลี่ยนแปลงรหัสผ่านใหม่



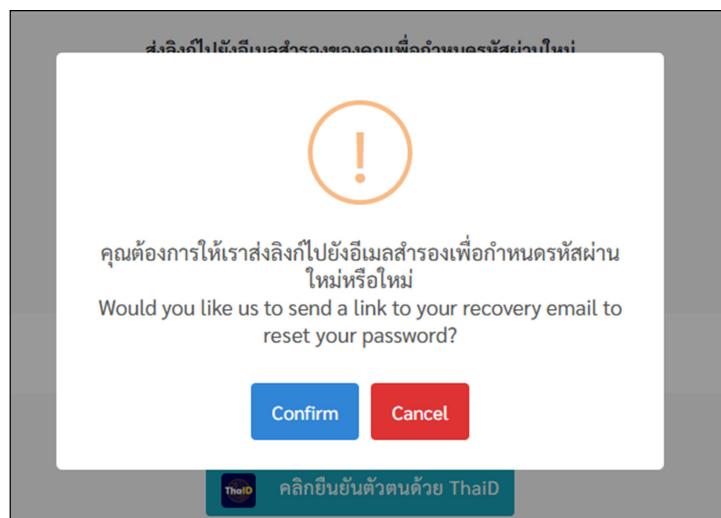
The screenshot shows the 'Account Recovery' page with a blue header. Below the header are three buttons: 'Forgot account/password', 'Reset MFA', and 'Restore a suspended email'. Underneath, there are two radio buttons: 'Student/นักศึกษา' (selected) and 'Staff/บุคลากร'. A light green box contains the text: 'บัญชีอีเมลของคุณคือ somphot-cvt@kkumail.com'. Below this is the text: 'วิธีกำหนดรหัสผ่านใหม่ของคุณ Method to set your new password'. A light blue box contains the text: 'ส่งลิงก์ไปยังอีเมลสำรองของคุณเพื่อกำหนดรหัสผ่านใหม่ Send a link to your recovery email to reset your password.' Below this is the text: 'อีเมลสำรองของคุณคือ / Your recovery Email som\*\*\*@kku.ac.th'. A blue button contains the text: '➤ ส่งลิงก์ไปยังอีเมลสำรอง / Send a link to recovery email'. Below this is a link: '🔗 เปลี่ยนอีเมลสำรอง / Change recovery email'. Below this is the text: 'หรือ'. A light blue box contains the text: 'ยืนยันตัวตนทางดิจิทัลด้วยแอปพลิเคชัน ThaiID'. Below this is a button with the ThaiID logo and the text: 'คลิกยืนยันตัวตนด้วย ThaiID'.

5. ให้ดำเนินการคลิกที่ปุ่ม

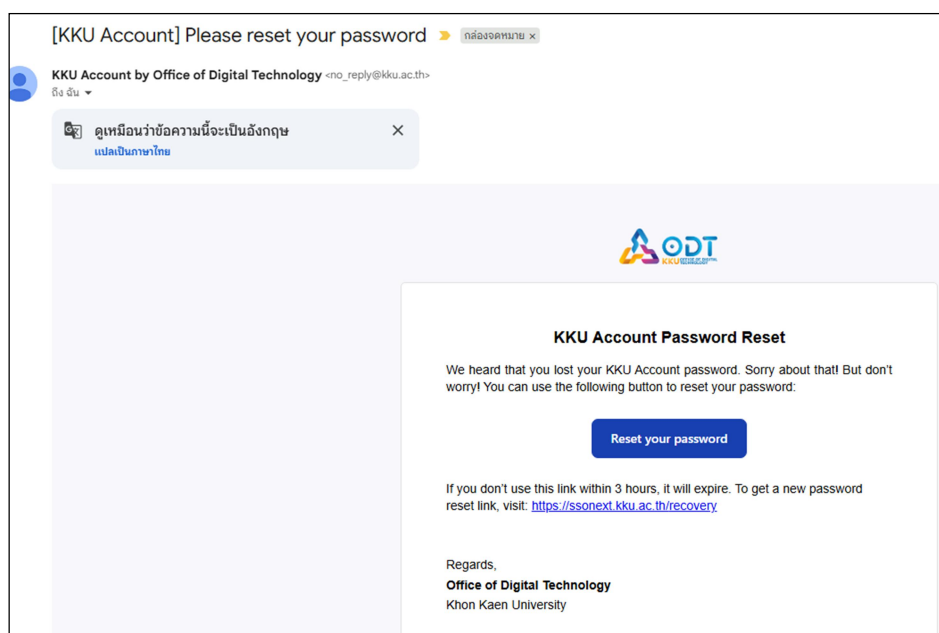


เพื่อดำเนินการส่งเมลไปยังเมลสำรองที่ตั้งค่าไว้

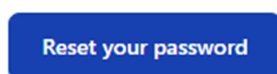
6. หน้าจอจะปรากฏ



7. ระบบจะดำเนินการส่งลิงก์ไปยังที่เมลสำรองจากนั้นให้เปิดเมล

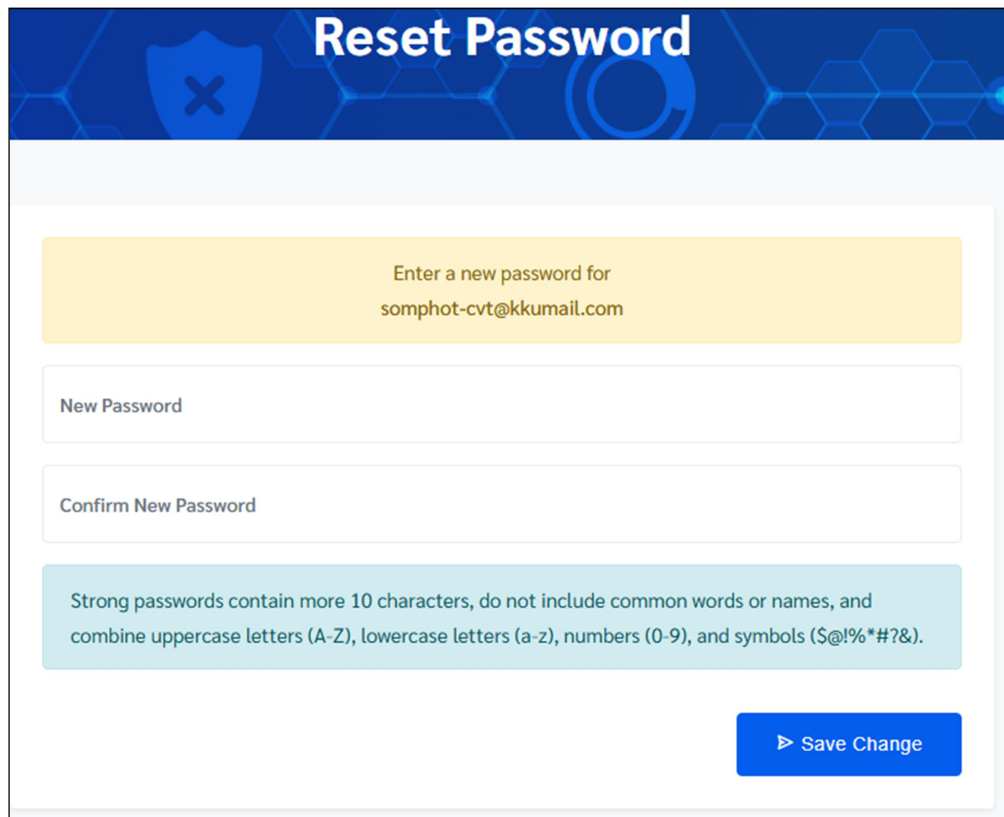


8. คลิกที่ปุ่ม



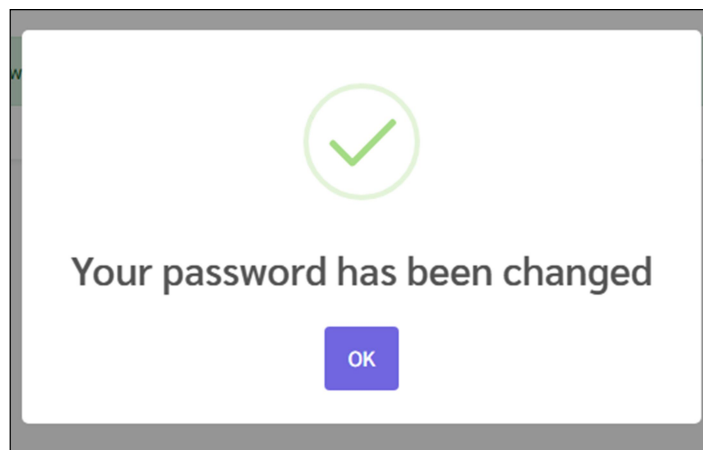
เพื่อทำการเปลี่ยนรหัสผ่านใหม่

9. ระบบจะดำเนินการส่งหน้าจอเพื่อเปลี่ยนรหัสผ่านใหม่ที่ต้องการ

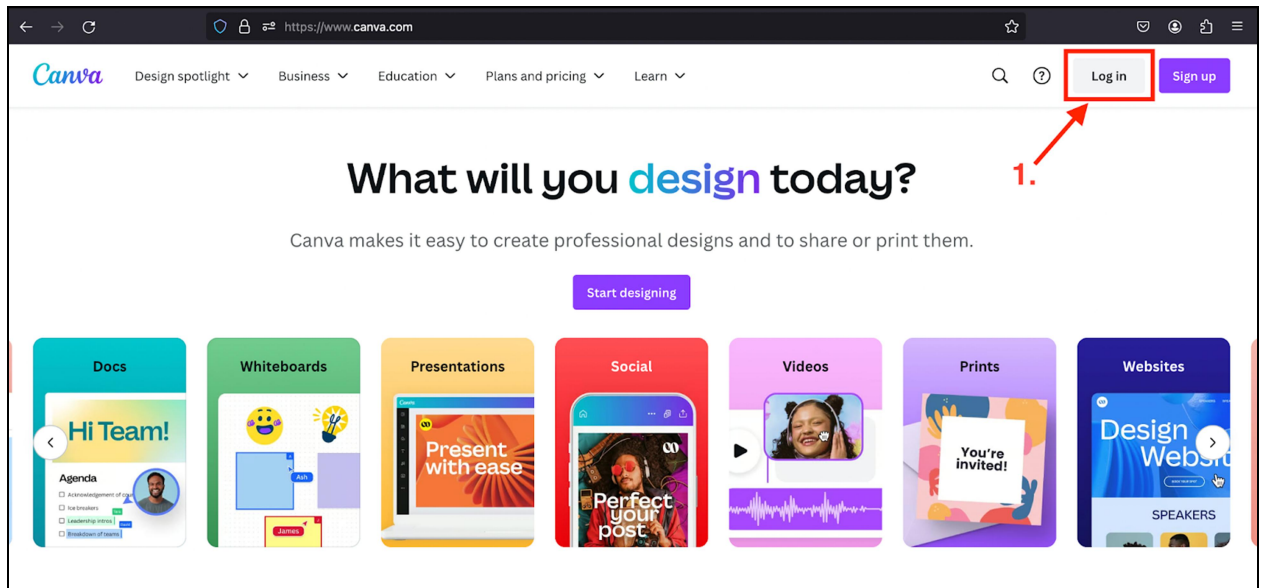


The image shows a 'Reset Password' form. At the top, there is a blue header with a shield icon and the text 'Reset Password'. Below the header, there is a yellow box with the text 'Enter a new password for somphot-cvt@kkumail.com'. Underneath this, there are two input fields: 'New Password' and 'Confirm New Password'. Below the input fields, there is a light blue box with text providing password guidelines: 'Strong passwords contain more 10 characters, do not include common words or names, and combine uppercase letters (A-Z), lowercase letters (a-z), numbers (0-9), and symbols (\$@!%\*#?&).' At the bottom right, there is a blue button with a right arrow and the text 'Save Change'.

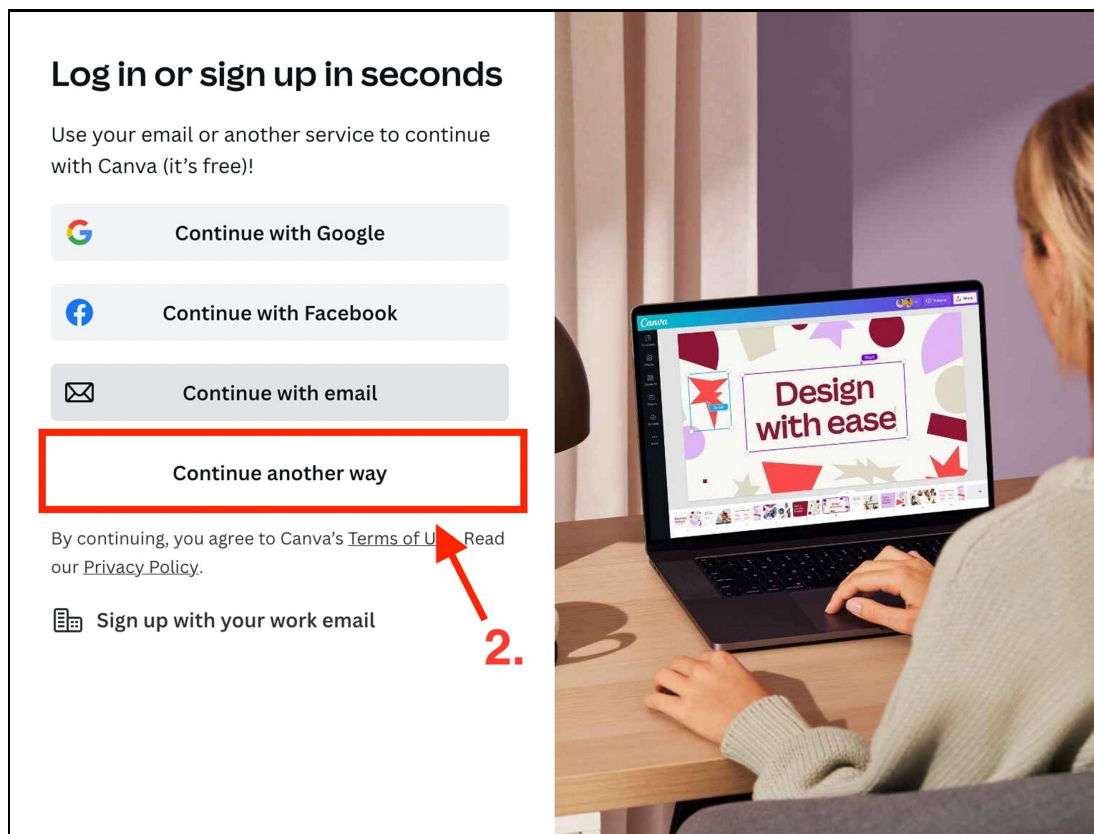
10. หลังจากที่ได้เปลี่ยนรหัสผ่านเรียบร้อยแล้วจะปรากฏหน้าจอ เสร็จสิ้น



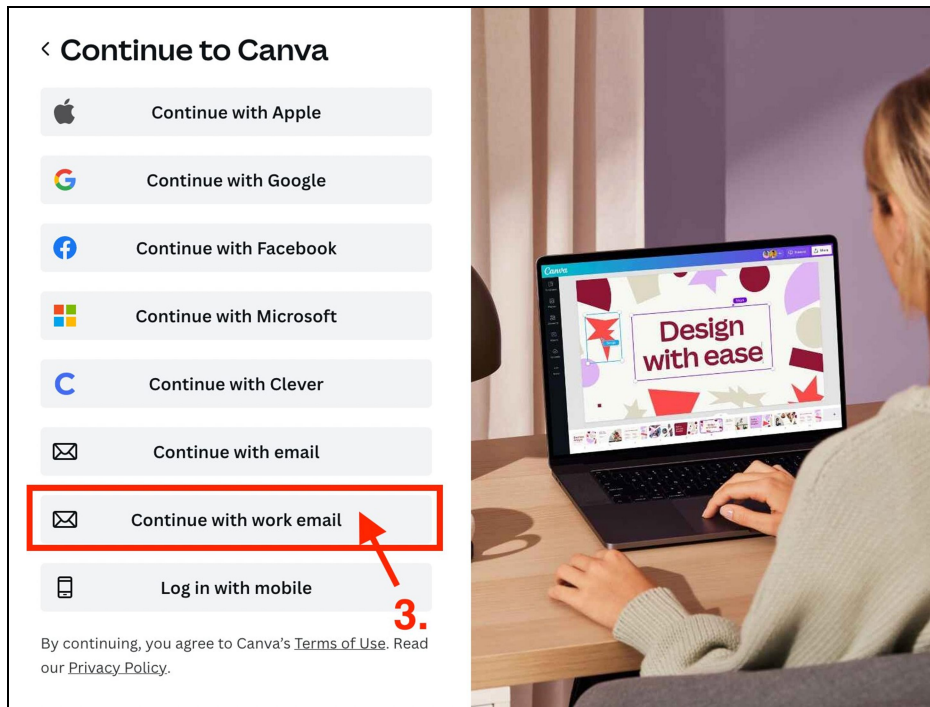
11. เข้าเว็บไซต์ <https://www.canva.com> คลิกที่ปุ่ม Login



12. แล้วดำเนินการกดปุ่ม Continue another way

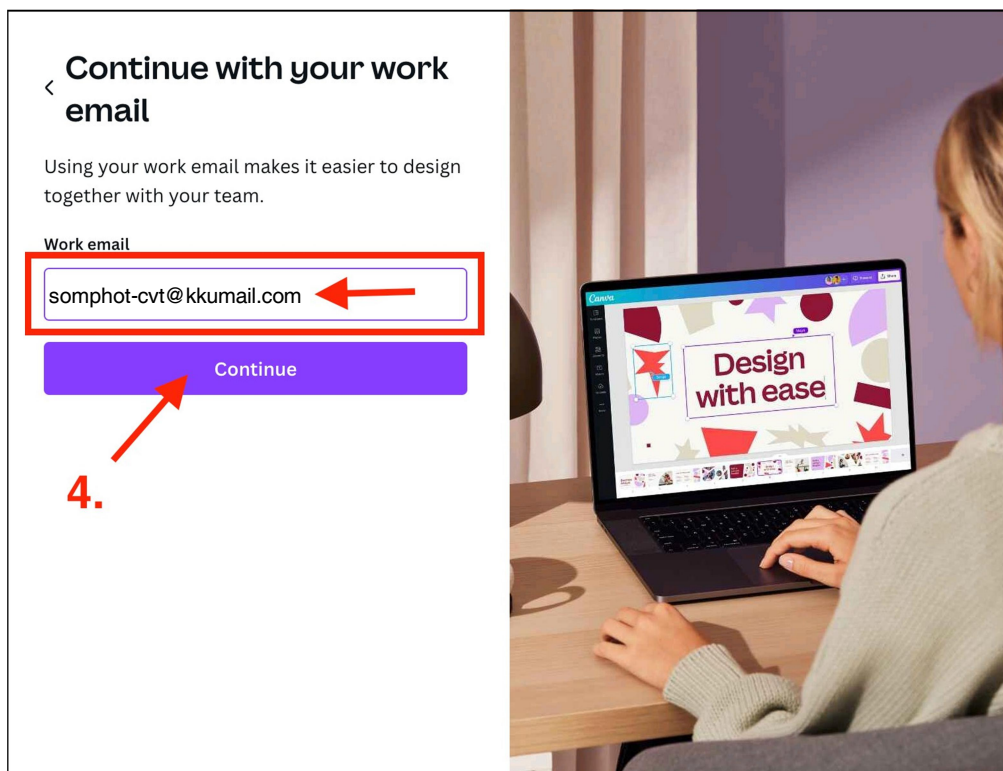


13. แล้วกดปุ่ม Continue with work email



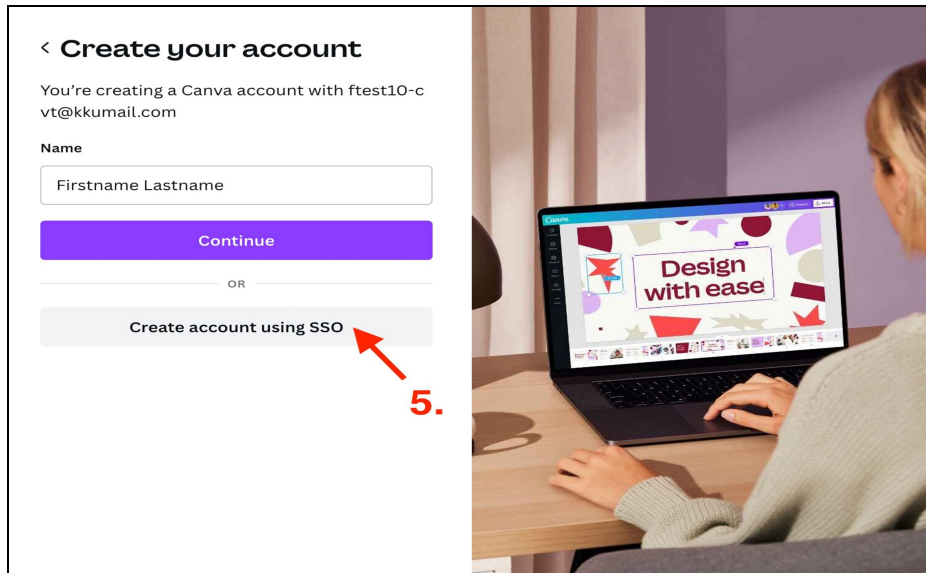
14. กรอกข้อมูลอีเมลที่ต้องการเข้าระบบสำหรับบุคลากรจะต้องมี -cvt ตัวอย่างเช่น somph-t@kkumail.com

กด Continue





15. ใส่ชื่อนามสกุล แล้ว กดปุ่ม **Create account using SSO**



< **Create your account**

You're creating a Canva account with ftest10-cvt@kkumail.com

Name

Firstname Lastname

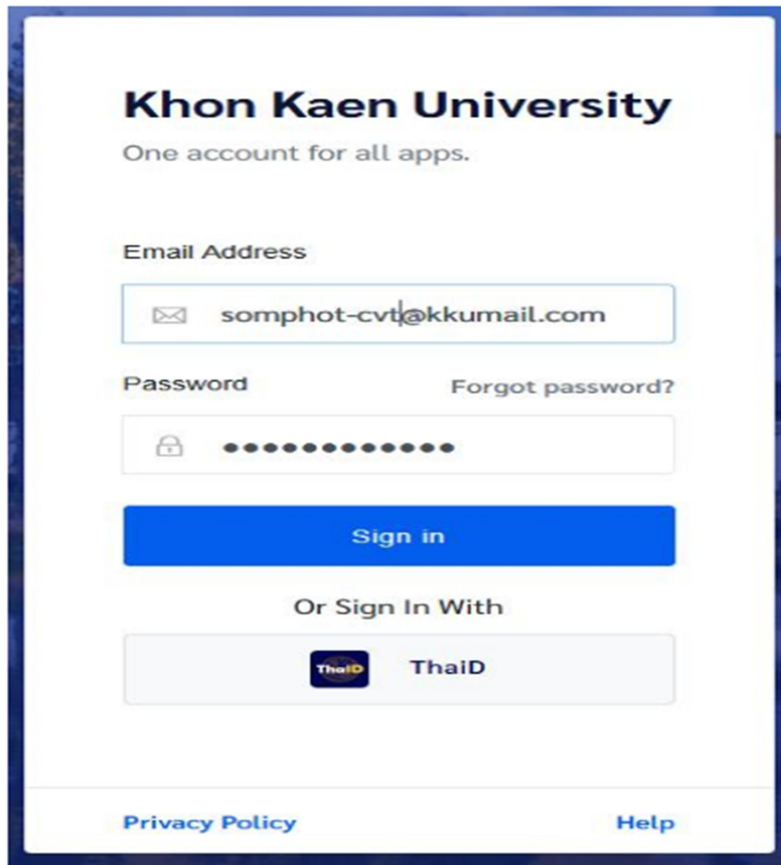
Continue

OR

Create account using SSO

5.

16. กรอกข้อมูลอีเมลที่ต้องการใช้งานตัวอย่างเช่น somphot-cvt@kkumail.com กดปุ่ม Next เพื่อเข้าสู่หน้า login เข้าระบบ และใส่รหัสผ่านให้เรียบร้อย



**Khon Kaen University**

One account for all apps.

Email Address

somphot-cvt@kkumail.com

Password

Forgot password?

Sign in

Or Sign In With

ThaiID ThaiID

Privacy Policy Help

17. บัญชีผู้ใช้งานใน Canva Pro ก็เข้าใช้งานสำเร็จ

